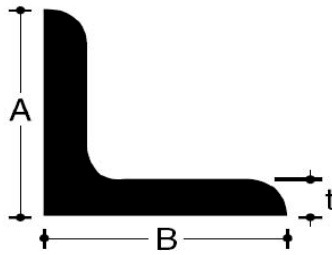


# Aluminum Angle

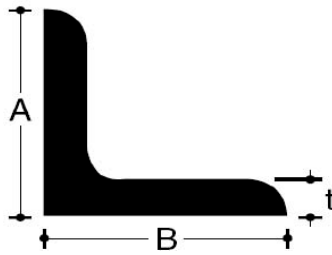
American Standard 6061-T6 / 25 Foot Lengths



Part Number	A (Inches)	B (Inches)	t (Inches)	Weight Per Foot (Estimated)	Weight Per Piece (Estimated)
343418A61	0.750	0.750	0.125	0.206	5.150
1118A61	1.000	1.000	0.125	0.282	7.050
11316A61	1.000	1.000	0.188	0.408	10.200
1114A61	1.000	1.000	0.250	0.524	13.100
11411418A61	1.250	1.250	0.125	0.350	8.750
114114316A61	1.250	1.250	0.188	0.515	12.875
11411414A61	1.250	1.250	0.250	0.668	16.700
11211418A61	1.500	1.250	0.125	0.380	9.500
112114316A61	1.500	1.250	0.188	0.580	14.500
11211414A61	1.500	1.250	0.250	0.734	18.350
11211218A61	1.500	1.500	0.125	0.431	10.775
112112316A61	1.500	1.500	0.188	0.632	15.800
11211214A61	1.500	1.500	0.250	0.826	20.650
11211238A61	1.500	1.500	0.375	1.181	29.525
13411418A61	1.750	1.250	0.125	0.433	10.825
134114316A61	1.750	1.250	0.188	0.635	15.875
13411414A61	1.750	1.250	0.250	0.810	20.250
13413418A61	1.750	1.750	0.125	0.510	12.750
134134316A61	1.750	1.750	0.188	0.740	18.500
13413414A61	1.750	1.750	0.250	0.960	24.000
211218A61	2.000	1.500	0.125	0.510	12.750
2112316A61	2.000	1.500	0.188	0.744	18.600
211214A61	2.000	1.500	0.250	0.976	24.400
211238A61	2.000	1.500	0.375	1.408	35.200
2218A61	2.000	2.000	0.125	0.581	14.525

# Aluminum Angle

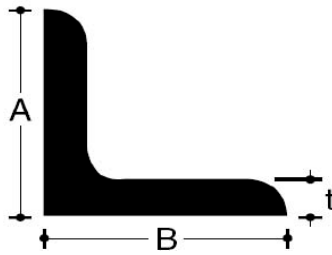
American Standard 6061-T6 / 25 Foot Lengths



Part Number	A (Inches)	B (Inches)	t (Inches)	Weight Per Foot (Estimated)	Weight Per Piece (Estimated)
22316A61	2.000	2.000	0.188	0.868	21.700
2214A61	2.000	2.000	0.250	1.133	28.325
22516A61	2.000	2.000	0.313	1.360	34.000
2238A61	2.000	2.000	0.375	1.639	40.975
21211218A61	2.500	1.500	0.125	0.600	15.000
21211214A61	2.500	1.500	0.250	1.140	28.500
2122316A61	2.500	2.000	0.188	0.980	24.500
212214A61	2.500	2.000	0.250	1.283	32.075
212238A61	2.500	2.000	0.375	1.864	46.600
21221218A61	2.500	2.500	0.125	0.750	18.750
212212316A61	2.500	2.500	0.188	1.092	27.300
21221214A61	2.500	2.500	0.250	1.433	35.825
212212516A61	2.500	2.500	0.313	1.764	44.100
21221238A61	2.500	2.500	0.375	2.089	52.225
21221212A61	2.500	2.500	0.500	2.693	67.325
3112316A61	3.000	1.500	0.188	0.980	24.500
32316A61	3.000	2.000	0.188	1.080	27.000
3214A61	3.000	2.000	0.250	1.432	35.800
3238A61	3.000	2.000	0.375	2.074	51.850
321214A61	3.000	2.500	0.250	1.568	39.200
321238A61	3.000	2.500	0.375	2.250	56.250
33316A61	3.000	3.000	0.188	1.280	32.000
3314A61	3.000	3.000	0.250	1.717	42.925
3338A61	3.000	3.000	0.375	2.525	63.125
3312A61	3.000	3.000	0.500	3.293	82.325

# Aluminum Angle

American Standard 6061-T6 / 25 Foot Lengths

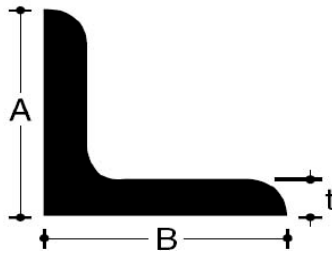


Part Number	A (Inches)	B (Inches)	t (Inches)	Weight Per Foot (Estimated)	Weight Per Piece (Estimated)
31221214A61	3.500	2.500	0.250	1.680	42.000
31221238A61	3.500	2.500	0.375	2.470	61.750
312314A61	3.500	3.000	0.250	1.879	46.975
31231214A61	3.500	3.500	0.250	2.029	50.725
31231238A61	3.500	3.500	0.375	2.984	74.600
31231212A61	3.500	3.500	0.500	3.904	97.600
4214A61	4.000	2.000	0.250	1.729	43.225
4314A61	4.000	3.000	0.250	2.029	50.725
4338A61	4.000	3.000	0.375	2.986	74.650
4312A61	4.000	3.000	0.500	3.905	97.625
4414A61	4.000	4.000	0.250	2.329	58.225
4438A61	4.000	4.000	0.375	3.434	85.850
4412A61	4.000	4.000	0.500	4.504	112.600
4434A61	4.000	4.000	0.750	6.397	159.925
5314A61	5.000	3.000	0.250	2.309	57.725
5338A61	5.000	3.000	0.375	3.350	83.750
5312A61	5.000	3.000	0.500	4.486	112.150
5538A61	5.000	5.000	0.375	4.324	108.100
5512A61	5.000	5.000	0.500	5.693	142.325
6312516A61	6.000	3.500	0.313	3.390	84.750
631212A61	6.000	3.500	0.500	5.310	132.750
6414A61	6.000	4.000	0.250	2.870	71.750
6438A61	6.000	4.000	0.375	4.322	108.050
6412A61	6.000	4.000	0.500	5.692	142.300
6638A61	6.000	6.000	0.375	5.220	130.500

# Aluminum Angle

American Standard 6061-T6 / 25 Foot Lengths

---



Part Number	A (Inches)	B (Inches)	t (Inches)	Weight Per Foot (Estimated)	Weight Per Piece (Estimated)
6612A61	6.000	6.000	0.500	6.892	172.300
6634A61	6.000	6.000	0.750	9.700	242.500
8634A61	8.000	6.000	0.750	11.680	292.000
8812A61	8.000	8.000	0.500	9.328	233.200
8834A61	8.000	8.000	0.750	13.480	337.000
881A61	8.000	8.000	1.000	17.670	441.750